



## INSTRUKCJA KORZYSTANIA Z APLIKACJI GOPAY NA URZĄDZENIA MOBILNE



# Instrukcja korzystania z aplikacji GoPay na urządzenia mobilne



## WARUNKI KORZYSTANIA Z APLIKACJI

1. Aplikacja działa na urządzeniach mobilnych wyposażonych w system operacyjny Android
2. Urządzenie mobilne musi mieć możliwość łączenia się z internetem (GPRS). Na funkcjonowanie aplikacji nie ma wpływu rodzaj operatora sieci komórkowej, w której pracuje urządzenie.
3. Podczas zakupu oraz kasowania biletów urządzenie musi być połączone z internetem.

## POBRANIE I INSTALACJA APLIKACJI

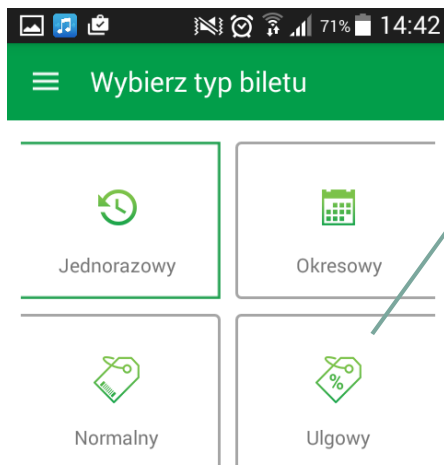
1. Aplikacja jest możliwa do pobrania w sklepie Google Play
2. Po pobraniu i zainstalowaniu aplikacji należy wprowadzić nr telefonu, na którym aplikacja została zainstalowana. Na telefon zostanie wysłany darmowy SMS z kodem weryfikacyjnym, który należy wprowadzić w wyznaczonym do tego polu.
3. Po wprowadzeniu kodu weryfikacyjnego aplikacja jest gotowa do użycia
4. Korzystanie z aplikacji nie wymaga rejestracji konta i logowania

### ZASADY KORZYSTANIA Z APLIKACJI PANEL STARTOWY

The screenshot shows the GoPay app interface. At the top, there's a status bar with icons for signal, Wi-Fi, battery (73%), and time (16:00). Below that is a green header with a menu icon and the text 'GoPay'. Under the header, there are two buttons: '3 dostępne' (3 available) and '0 aktywnych' (0 active). The main area contains four large icons with text: 'MOJE bilety' (My tickets), 'KONTROLA biletu' (Ticket control), 'ZAKUP biletu' (Buy ticket), and a city selection dropdown set to 'Poznań'. Lines connect these elements to callout boxes on the right.

- Informacja o biletach dostępnych do skasowania oraz aktywnych
- Wgląd do biletów aktywnych i biletów do skasowania
- Przejdź do biletów aktywnych celem okazania kontrolerowi
- Zakup nowych biletów
- Wybór miasta, w którym chcemy kupić bilet

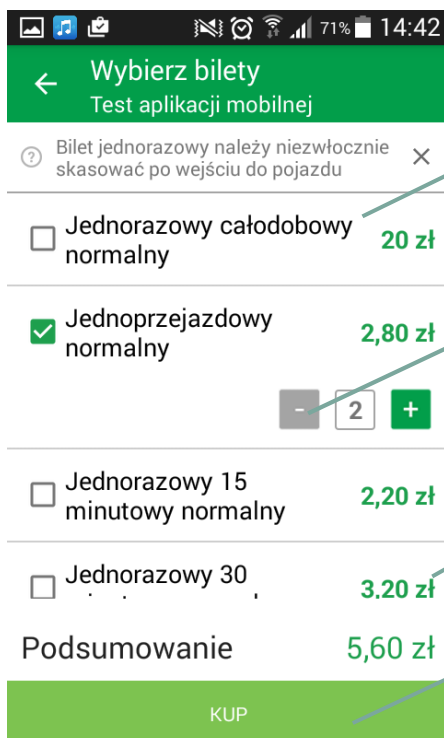
## ZASADY KORZYSTANIA Z APLIKACJI ZAKUP BILETU



**Wybór rodzaju biletu**

- a) Jednorazowy lub okresowy (nie w każdym z miast opcja zakupu biletu okresowego będzie dostępna)
- b) Taryfa normalna lub ulgowa jeżeli użytkownikowi przysługują zniżki

**Uwaga!** W aplikacji możesz jednorazowo zakupić dowolną ilość i rodzaj biletów. Interesujący Cię bilet należy skasować wchodząc w zakładkę „Moje bilety”. Pozostałe bilety możesz wykorzystać później

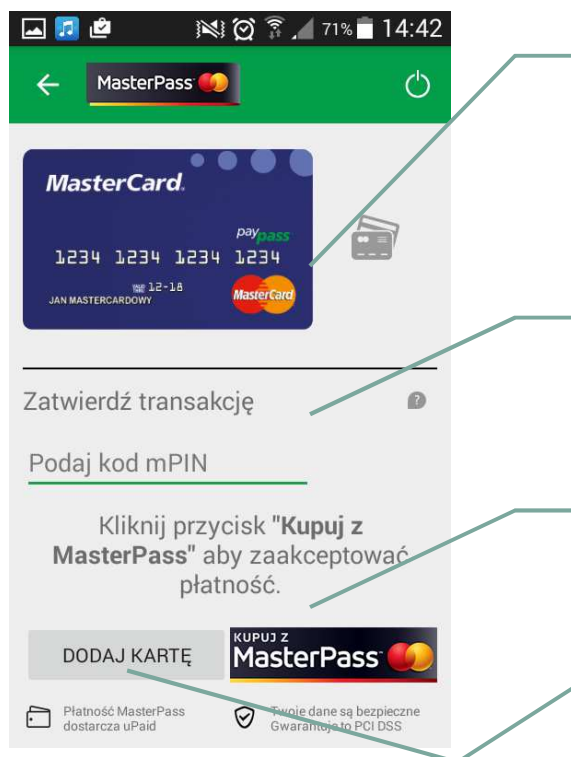


**Wybór rodzaju biletu**

**Wybór liczby biletów, które chcemy zakupić**

**Podsumowanie całkowitej należnej kwoty za zakupione bilety**

**Przejdźcie do panelu płatności**



Wybierz kartę płatniczą, którą chcesz zapłacić  
W aplikacji nie musisz za każdym razem podawać danych karty, wystarczy, że zarejestrujesz swoją kartę w portfelu elektronicznym.

Wprowadź nadany przez Ciebie mPin do karty

Kliknij „Kupuj z MasterPass” celem potwierdzenia płatności

Jeżeli nie skonfigurowałeś portfela MasterPass kliknij „Dodaj kartę” i postępuj zgodnie z instrukcją, zajmie Ci to kilka minut



## ZASADY KORZYSTANIA Z APLIKACJI KASOWANIE BILETU

### AKTUALNE

Jednorazowy 30 minutowy ulgowy SKASUJ

Bilet kupiony: 04.08.2015 11:06

Jednoprzejazdowy normalny SKASUJ

Bilet kupiony: 05.08.2015 14:42

Jednoprzejazdowy normalny SKASUJ

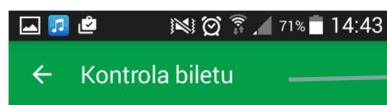
Bilet kupiony: 05.08.2015 14:42

### WYKORZYSTANE

jednorazowy (30 minut)

Aby skasować bilet wejdź w zakładkę „Moje bilety”, wybierz bilet, który chcesz skasować i kliknij „skasuj”  
Masz 30 sekund na skasowanie biletu, po tym czasie aplikacja zostanie zablokowana na kilkadziesiąt sekund  
Uwaga! Podczas skasowania biletu możesz zostać poproszony o podanie nr linii, którą chcesz jechać.  
Pamiętaj, aby skasować bilet niezwłocznie po wejściu do pojazdu, zbyt długie oczekiwanie zablokuje możliwość skasowania biletu  
Bilet jest już aktywny

## ZASADY KORZYSTANIA Z APLIKACJI KONTROLA BILETU



Podczas kontroli biletów należy wejść w zakładkę „Kontrola biletu” i nacisnąć aktywny bilet. Wyświetlą się dane biletu jak na obrazku po lewej stronie



Na prośbę kontrolera biletów, należy nacisnąć na logo znajdujące się na bilecie

1063  
DANE BILETU

Informacje o bilecie

Bilet: Jednorazowy 30  
minutowy ulgowy  
Data skasowania: 10.08.2015 16:57  
Ważny do: 10.08.2015 17:27

## ZASADY KORZYSTANIA Z APLIKACJI KONTAKT

1. W razie jakichkolwiek pytań prosimy o kontakt pod adresem [biuro@gopay.com.pl](mailto:biuro@gopay.com.pl)
2. Zapraszamy również do odwiedzenia naszej strony [www.gopay24.pl](http://www.gopay24.pl)